

## نشرة مسح قطاع الخدمات المالية 2011

إمارة دبي

يلعب قطاع الخدمات المالية دوراً هاماً في دفع عجلة التنمية الاقتصادية باعتباره جهة التمويل الرئيسية لمختلف المشاريع الاقتصادية، ومن هذا المنطلق أجرى مركز دبي للإحصاء في عام 2011 مسح شامل للمنشآت العاملة في قطاع الخدمات المالية عن السنة المالية 2010 وذلك بهدف تحديث قواعد البيانات الاقتصادية والمالية لهذا القطاع الحيوي وتوفير البيانات التي تساعد في تقدير حجم الإنتاج والقيمة المضافة للقطاع ومساهمته في الناتج المحلي الإجمالي والتكوين الرأسمالي لإمارة دبي بالإضافة إلى التعرف على عدد المشتغلين في هذا القطاع و تعويضاتهم، وفيما يلي أهم المؤشرات المستخرجة من نتائج المسح.

### 1 - عدد المشتغلين وتعويضاتهم

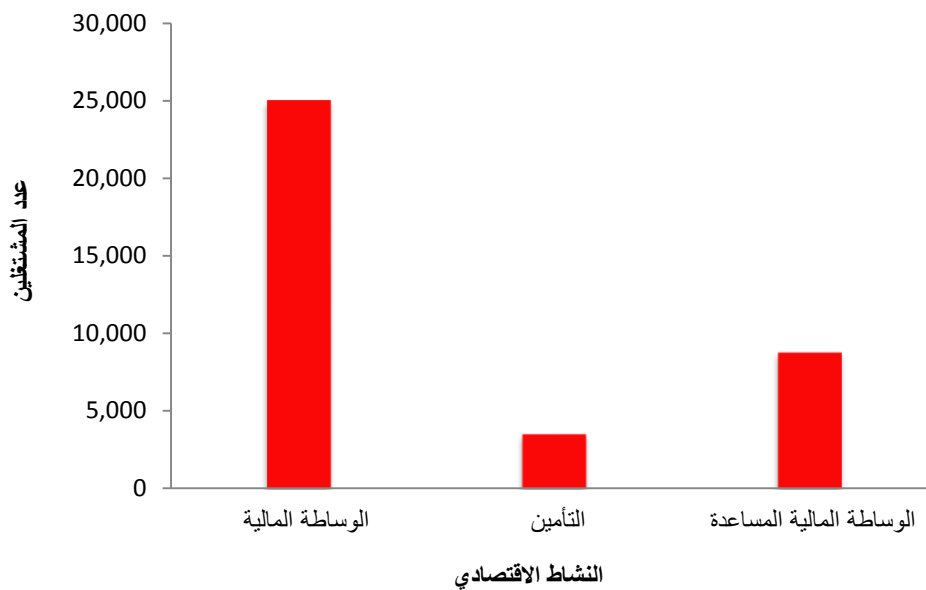
#### 1 - 1 عدد المشتغلين

بلغ عدد المشتغلين في قطاع الخدمات المالية 37,383 فرداً عام 2010 كما يظهر في الجدول رقم (1) ، يعمل منهم 25,014 فرداً في الوساطة المالية بنسبة 66.9 % من إجمالي المشتغلين في القطاع المالي يلي ذلك نشاط الوساطة المالية المساعدة الذين بلغ عددهم 8,834 بنسبة 23.6 % من الإجمالي ثم نشاط التأمين حيث بلغ عددهم 3,536 فرداً يمثلون 9.5 % من إجمالي المشتغلين في قطاع الخدمات المالية.

#### جدول 1 - المشتغلون في قطاع الخدمات المالية حسب النشاط الاقتصادي - إمارة دبي

النشاط الاقتصادي	عدد المشتغلين	التوزيع النسبي
الوساطة المالية	25,014	66.9 %
التأمين	3,536	9.5 %
الوساطة المالية المساعدة	8,834	23.6 %
المجموع	37,383	100 %

#### شكل 1- المشتغلون في قطاع الخدمات المالية حسب النشاط الاقتصادي - إمارة دبي



## 1- 2 تعويضات المشتغلين

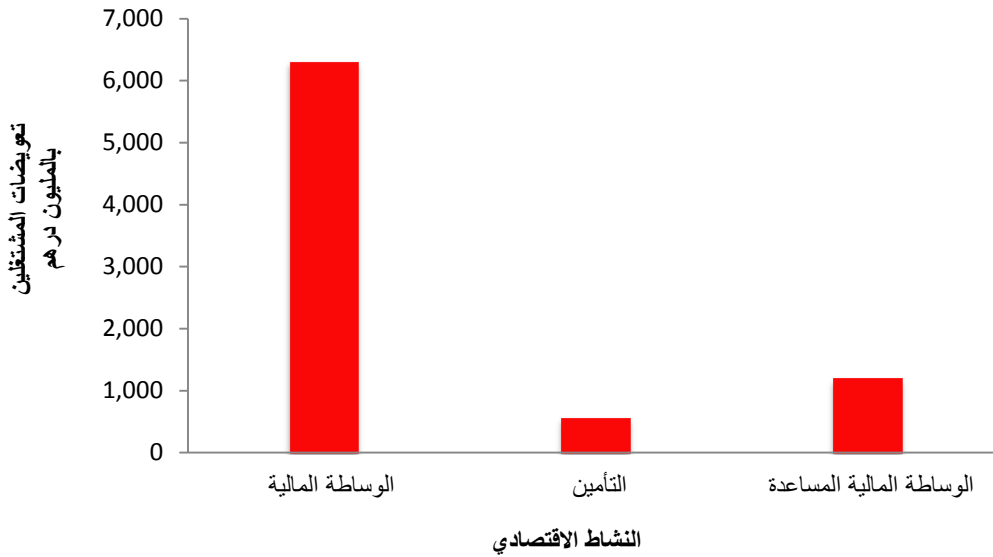
بلغت تعويضات المشتغلين في قطاع الخدمات المالية 8.05 مليار درهم عام 2010، كما يظهر في الجدول رقم (2) وكان نصيب المشتغلين في الوساطة المالية 6.30 مليار درهم بنسبة 78.3 % من إجمالي تعويضات المشتغلين، يليهم المشتغلين في أنشطة الوساطة المالية المساعدة، حيث بلغت تعويضات المشتغلين في هذا النشاط 1.19 مليار درهم بنسبة 14.8 %، ثم تعويضات المشتغلين في نشاط التأمين والتي بلغت حوالي 559 مليون درهم بنسبة 6.9 % من إجمالي التعويضات.

## جدول 2 - تعويضات المشتغلين في قطاع الخدمات المالية حسب النشاط الاقتصادي - إمارة دبي

القيمة بالآلاف درهم

التوزيع النسبي	تعويضات المشتغلين	النشاط الاقتصادي
78.3 %	6,301,055	الوساطة المالية
6.9 %	558,607	التأمين
14.8 %	1,188,233	الوساطة المالية المساعدة
100 %	8,047,895	المجموع

## شكل 2 - تعويضات المشتغلين في قطاع الخدمات المالية حسب النشاط الاقتصادي - إمارة دبي



### 1 - 3 نصيب المشتغل من التعويضات

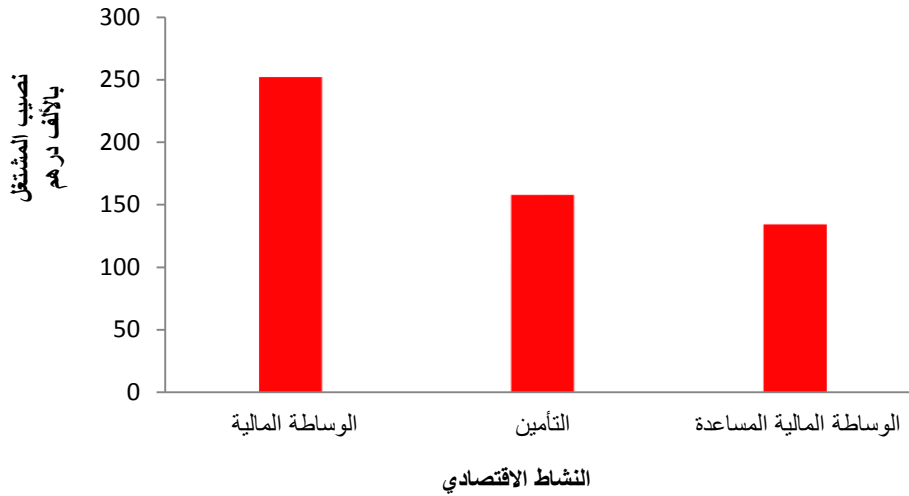
بلغ نصيب المشتغل من تعويضات المشتغلين في قطاع الخدمات المالية حوالي 215 ألف درهم عام 2010، إلا أن نصيب المشتغل من التعويضات كان متفاوتاً بين أنشطة القطاع المالي، فقد كان الأعلى في نشاط الوساطة المالية حيث بلغ نصيبه من التعويضات 252 ألف درهم، تلاه نصيب المشتغل في نشاط التأمين حيث بلغ 158 ألف درهم. ثم نصيب المشتغل من التعويضات في أنشطة الوساطة المالية المساعدة حيث بلغ 135 ألف درهم.

### جدول 3- نصيب المشتغل من التعويضات في قطاع الخدمات المالية حسب النشاط الاقتصادي - إمارة دبي

القيمة بالآلاف درهم

النشاط الاقتصادي	تعويضات المشتغلين	عدد المشتغلين	نصيب المشتغل من التعويضات
الوساطة المالية	6,301,055	25,014	252
التأمين	558,607	3,536	158
الوساطة المالية المساعدة	1,188,233	8,834	135
المجموع	8,047,895	37,383	215

### شكل 3- نصيب المشتغل من التعويضات في قطاع الخدمات المالية حسب النشاط الاقتصادي - إمارة دبي



## 2 - الإنتاج والاستهلاك الوسيط و القيمة المضافة

### 2-1 الإنتاج

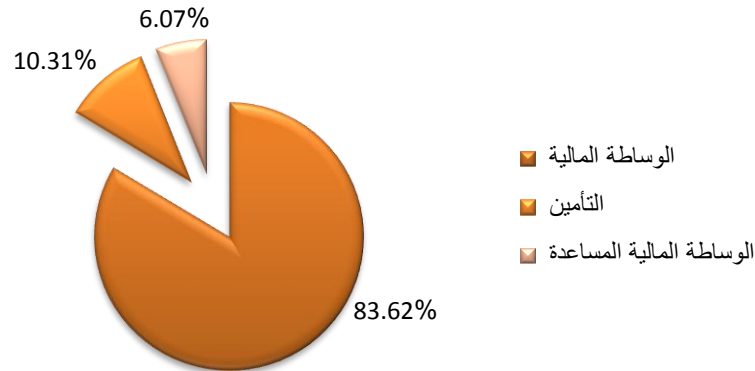
تشير نتائج مسح الخدمات المالية لعام 2010 كما يظهر في الجدول رقم (4) إلى أن إنتاج القطاع المالي قد بلغ 44.4 مليار درهم، كان نصيب نشاط الوساطة المالية منه 37.1 مليار درهم بنسبة 83.62% من إجمالي الإنتاج، يليه نشاط التأمين 4.58 مليار درهم بنسبة 10.31%، ثم نشاط الوساطة المالية المساعدة 2.7 مليار درهم بنسبة 6.07% من إجمالي إنتاج القطاع المالي.

### جدول 4- الإنتاج في قطاع الخدمات المالية حسب النشاط الاقتصادي - إمارة دبي

القيمة بالآلاف درهم

النشاط الاقتصادي	الإنتاج	التوزيع النسبي
الوساطة المالية	37,141,049	83.62%
التأمين	4,577,390	10.31%
الوساطة المالية المساعدة	2,698,123	6.07%
المجموع	44,416,563	100%

### شكل 4- التوزيع النسبي للإنتاج في قطاع الخدمات المالية حسب النشاط الاقتصادي - إمارة دبي



## 2-2 الاستهلاك الوسيط

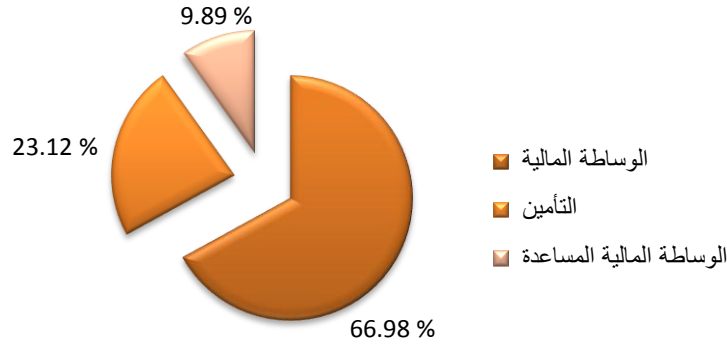
أظهرت نتائج المسح كما هو مبين في الجدول رقم (5) أن الاستهلاك الوسيط في القطاع المالي عام 2010 قد بلغ 8.7 مليار درهم، بلغ نصيب الوساطة المالية منها 5.8 مليار درهم بنسبة 66.98% من إجمالي الاستهلاك الوسيط، تلاها نشاط التأمين 2 مليار درهم بنسبة 23.12%، ثم أنشطة الوساطة المالية المساعدة 860.9 مليون درهم بنسبة 9.89% من إجمالي الاستهلاك الوسيط في قطاع الخدمات المالية.

### جدول (5) - الاستهلاك الوسيط في قطاع الخدمات المالية حسب النشاط الاقتصادي - إمارة دبي

القيمة بالآلاف درهم

النشاط الاقتصادي	الاستهلاك الوسيط	التوزيع النسبي
الوساطة المالية	5,828,065	66.98 %
التأمين	2,012,092	23.12 %
الوساطة المالية المساعدة	860,915	9.89 %
المجموع	8,701,072	100 %

### شكل 5 - التوزيع النسبي للاستهلاك الوسيط في قطاع الخدمات المالية حسب النشاط الاقتصادي - إمارة دبي



### 2-3 القيمة المضافة

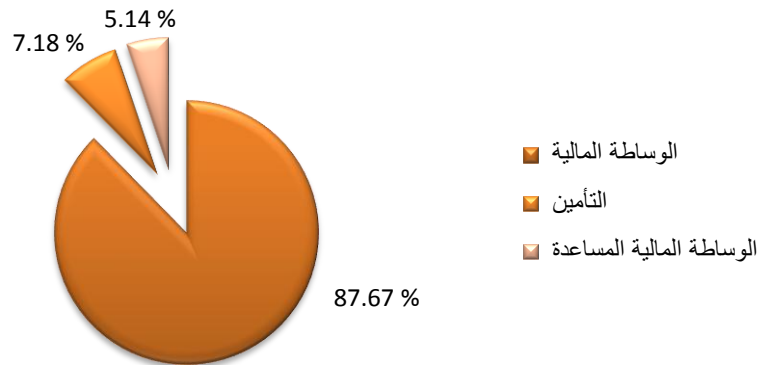
أظهرت نتائج المسح كما يظهر في الجدول رقم (6) أن القيمة المضافة التي حققها قطاع الخدمات المالية في إمارة دبي قد بلغت 35.7 مليار درهم عام 2010، بلغ نصيب الوساطة المالية منها 31.3 مليار درهم بنسبة 87.67 % من إجمالي القيمة المضافة، تلاها نشاط التأمين 2.6 مليار درهم بنسبة 7.18 % ، ثم أنشطة الوساطة المالية المساعدة 1.8 مليار درهم بنسبة 5.14 % من إجمالي القيمة المضافة لقطاع الخدمات المالية.

### جدول (6) - القيمة المضافة لقطاع الخدمات المالية حسب النشاط الاقتصادي - إمارة دبي

القيمة بالآلاف درهم

النشاط الاقتصادي	القيمة المضافة	التوزيع النسبي
الوساطة المالية	31,312,984	87.67 %
التأمين	2,565,298	7.18 %
الوساطة المالية المساعدة	1,837,208	5.14 %
المجموع	35,715,490	100 %

### شكل 6 - التوزيع النسبي للقيمة المضافة في قطاع الخدمات المالية حسب النشاط الاقتصادي - إمارة دبي



### 3 - إنتاجية المشتغل السنوية

تقاس إنتاجية المشتغل بنصيب المشتغل من الإنتاج أو نصيب المشتغل من القيمة المضافة

#### 3 - 1 نصيب المشتغل من الإنتاج

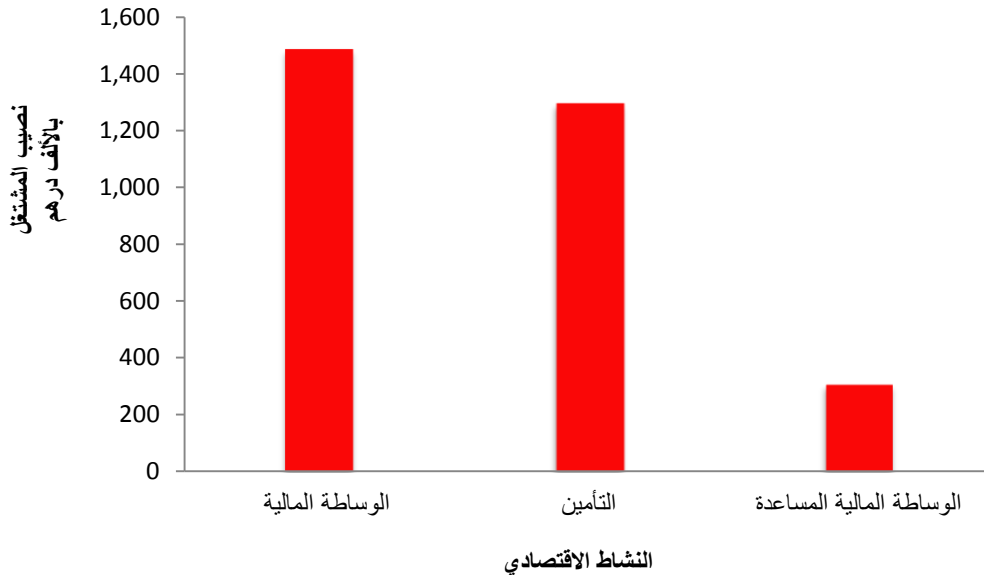
بلغ نصيب المشتغل من الإنتاج في قطاع الخدمات المالية 1.188 ألف درهم عام 2010 كما يظهر في الجدول رقم 7 ، وقد كان نصيب المشتغل من الإنتاج في نشاط الوساطة المالية 1.485 ألف درهم، تلاه نشاط التأمين حيث كان نصيب المشتغل في هذا النشاط 1.295 ألف درهم ثم نصيب المشتغل من الإنتاج في أنشطة الوساطة المالية المساعدة حيث بلغ 305 ألف درهم .

#### جدول (7) - نصيب المشتغل من الإنتاج في قطاع الخدمات المالية حسب النشاط الاقتصادي - إمارة دبي

القيمة بالآلاف درهم

النشاط الاقتصادي	الإنتاج	عدد المشتغلين	نصيب المشتغل من الإنتاج
الوساطة المالية	37,141,049	25,014	1,485
التأمين	4,577,390	3,536	1,295
الوساطة المالية المساعدة	2,698,123	8,834	305
المجموع	44,416,563	37,383	1,188

#### شكل 7 - نصيب المشتغل من الإنتاج في قطاع الخدمات المالية حسب النشاط الاقتصادي - إمارة دبي





### 3-2 نصيب المشتغل من القيمة المضافة

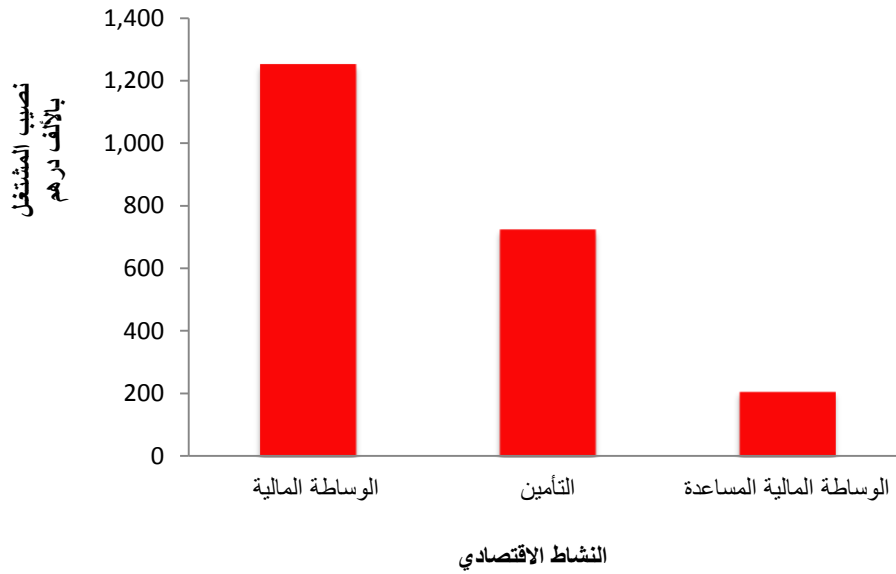
يعتبر نصيب المشتغل من القيمة المضافة مقياساً أكثر دقة من نصيب المشتغل من الإنتاج لقياس إنتاجية المشتغل وذلك لاستبعاد تأثير قيم الاستهلاك الوسيط على الإنتاجية.

### جدول (8) - نصيب المشتغل من القيمة المضافة في قطاع الخدمات المالية حسب النشاط الاقتصادي - إمارة دبي

القيمة بالآلاف درهم

النشاط الاقتصادي	القيمة المضافة	عدد المشتغلين	نصيب المشتغل من القيمة المضافة
الوساطة المالية	31,312,984	25,014	1,252
التأمين	2,565,298	3,536	726
الوساطة المالية المساعدة	1,837,208	8,834	208
المجموع	35,715,490	37,383	955

### شكل 8 - نصيب المشتغل من القيمة المضافة في قطاع الخدمات المالية حسب النشاط الاقتصادي - إمارة دبي



تشير بيانات الجدول رقم (8) إلى أن نصيب المشتغل من القيمة المضافة في قطاع الخدمات المالية بصفة عامة قد بلغ 955 ألف درهم عام 2010. وكان نصيب المشتغل من القيمة المضافة في أنشطة الوساطة المالية الأعلى بين مختلف أنشطة قطاع الخدمات المالية فقد بلغ 1.252 ألف درهم، تلاه نشاط التأمين حيث كان نصيب الفرد من القيمة المضافة 726 ألف درهم، وأخيراً نشاط الوساطة المالية المساعدة حيث كان نصيب المشتغل من القيمة المضافة في هذا النشاط 208 ألف درهم .